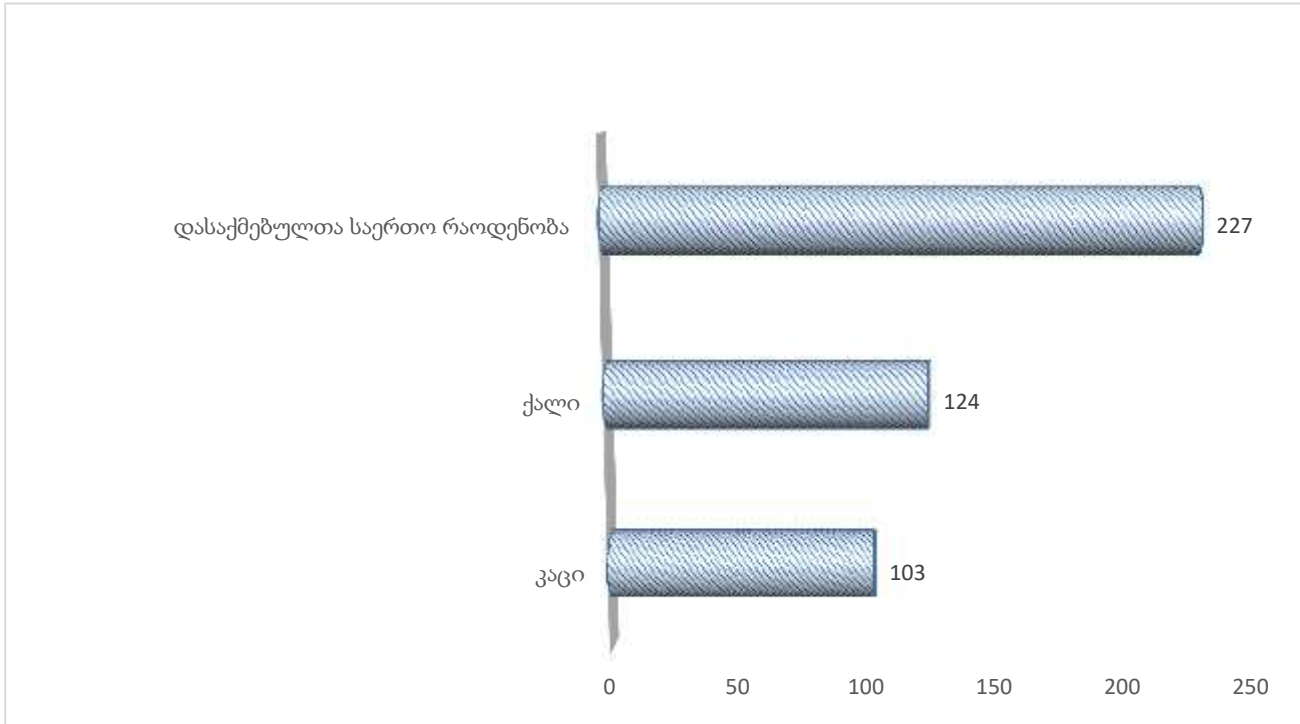


საქართველოს იუსტიციის სამინისტროში 2024 წლის I-III კვარტალში დასაქმებულთა რაოდენობა (თანამდებობათა კატეგორიების მითითებით)			
2024 წელი	I კვარტალი	II კვარტალი	III კვარტალი
	(მონაცემები განთავსებულია 2024 წლის 31 მარტის მდგომარეობით)	(მონაცემები განთავსებულია 2024 წლის 30 ივნისის მდგომარეობით)	(მონაცემები განთავსებულია 2024 წლის 30 სექტემბრის მდგომარეობით)
მინისტრი	1	1	1
მინისტრის პირველი მოადგილე	1	1	1
მინისტრის მოადგილე	4	4	3
დეპარტამენტის უფროსი (პირველადი სტრუქტურული ერთეულის ხელმძღვანელი)	11	11	11
სტრუქტურული ქვედანაყოფის უფროსი	1	1	1
დეპარტამენტის უფროსის მოადგილე (პირველადი სტრუქტურული ერთეულის ხელმძღვანელის მოადგილე)	10	9	10
სტრუქტურული ქვედანაყოფის უფროსის მოადგილე	2	2	2
სამმართველოს უფროსი (მეორადი სტრუქტურული ერთეულის ხელმძღვანელი)	13	13	13
სამმართველოს უფროსი	4	4	4
სამმართველოს უფროსის მოადგილე	1	1	1
პირველი კატეგორიის უფროსი სპეციალისტი	25	30	28
მეორე კატეგორიის უფროსი სპეციალისტი	33	30	31
მესამე კატეგორიის უფროსი სპეციალისტი	9	8	8
პირველი კატეგორიის უმცროსი სპეციალისტი	4	3	3
განსაკუთრებით მნიშვნელოვან საქმეთა	13	14	14

საჯარო ინფორმაციის პროაქტიულად გამოქვეყნება

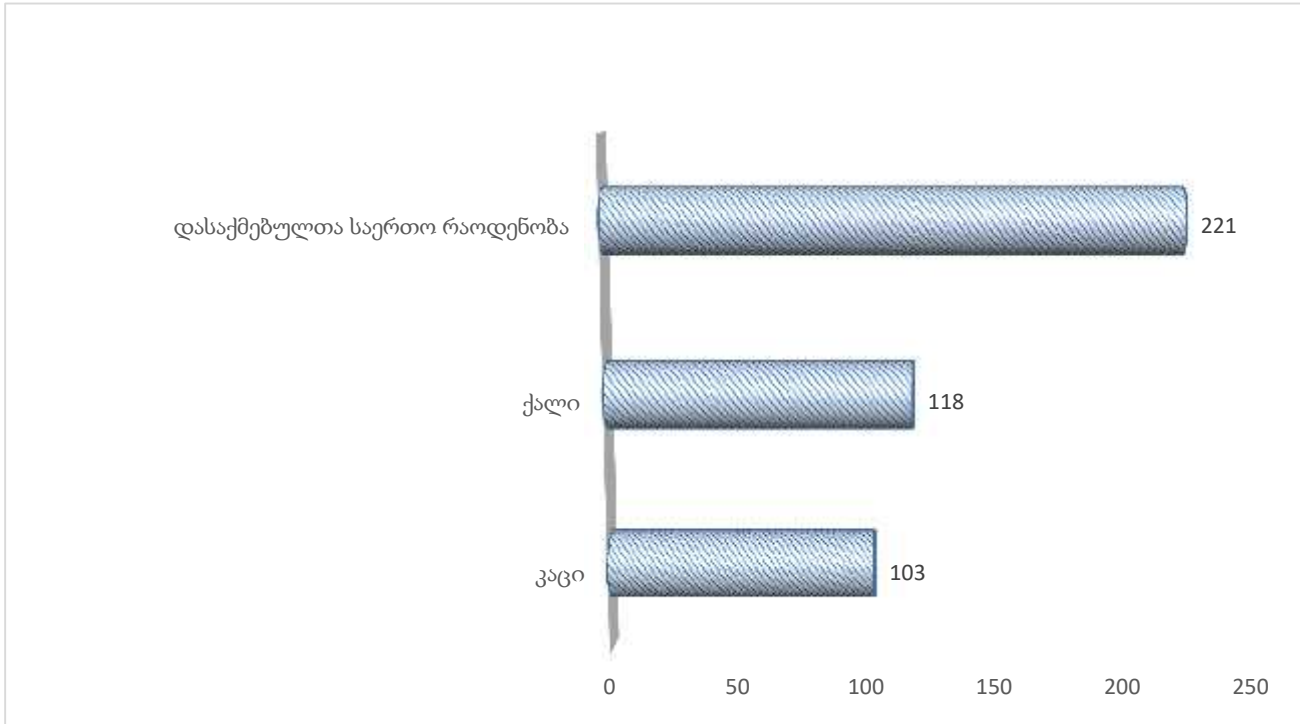
გამომძიებელი			
განსაკუთრებით მნიშვნელოვან საქმეთა უფროსი გამომძიებელი	7	7	7
განსაკუთრებით მნიშვნელოვან საქმეთა ინსპექტორი	6	6	6
განსაკუთრებით მნიშვნელოვან საქმეთა უფროსი ინსპექტორი	2	2	2
განსაკუთრებით მნიშვნელოვან საქმეთა ინსპექტორ-გამომძიებელი	4	5	5
განსაკუთრებით მნიშვნელოვან საქმეთა უფროსი ინსპექტორ-გამომძიებელი	1	1	1
უფროსი სპეციალისტი	2	2	2
ადმინისტრაციული ხელშეკრულებით დასაქმებული პირი	7	8	7
შრომითი ხელშეკრულებით დასაქმებული პირი	51	50	55
სტაჟიორი	8	8	18
<b>სულ</b>	<b>220</b>	<b>221</b>	<b>234</b>
ქალი	124	118	125
კაცი	103	103	109

საქართველოს იუსტიციის სამინისტროს ცენტრალურ აპარატში დასაქმებულთა რაოდენობა გენდერულ ჭრილში (2024 წლის I კვარტალი)



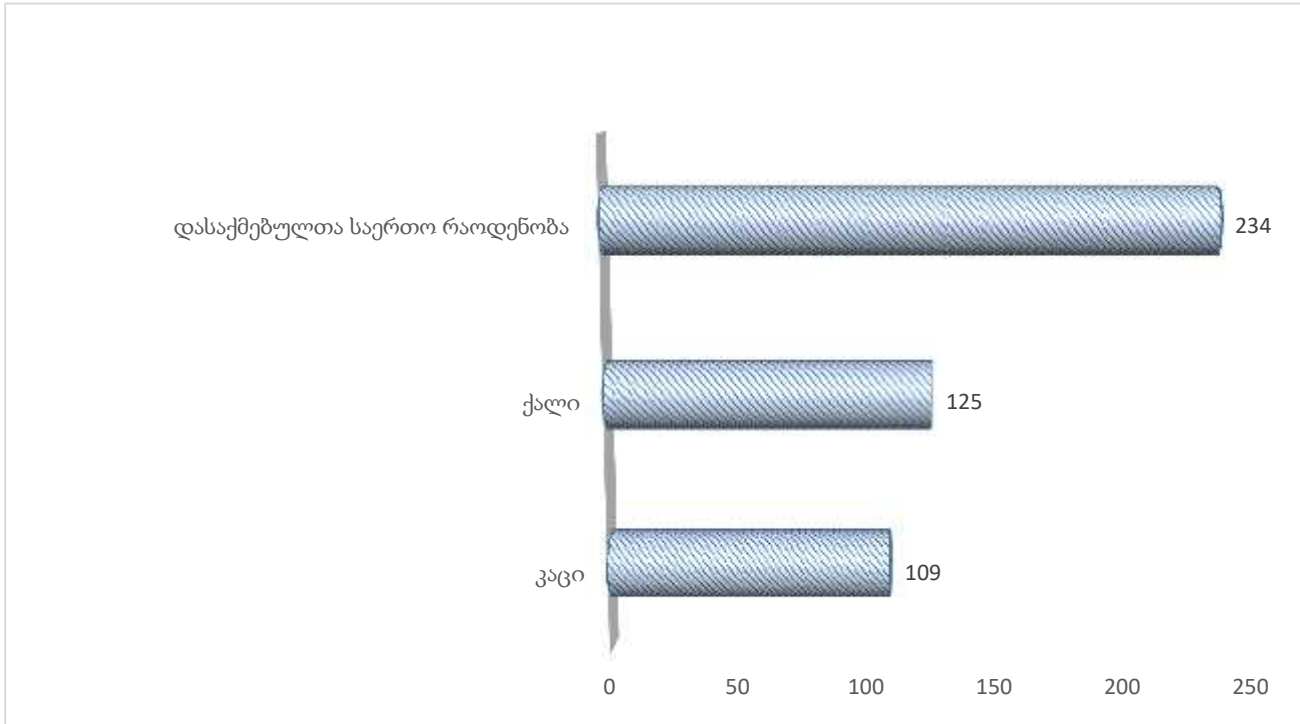
შენიშვნა: მონაცემები მოცემულია 2024 წლის 31 მარტის მდგომარეობით

საქართველოს იუსტიციის სამინისტროს ცენტრალურ აპარატში დასაქმებულთა რაოდენობა გენდერულ ჭრილში (2024 წლის II კვარტალი)



შენიშვნა: მონაცემები მოცემულია 2024 წლის 30 ივნისის მდგომარეობით

საქართველოს იუსტიციის სამინისტროს ცენტრალურ აპარატში დასაქმებულთა რაოდენობა გენდერულ ჭრილში (2024 წლის III კვარტალი)



შენიშვნა: მონაცემები მოცემულია 2024 წლის 30 სექტემბრის მდგომარეობით