

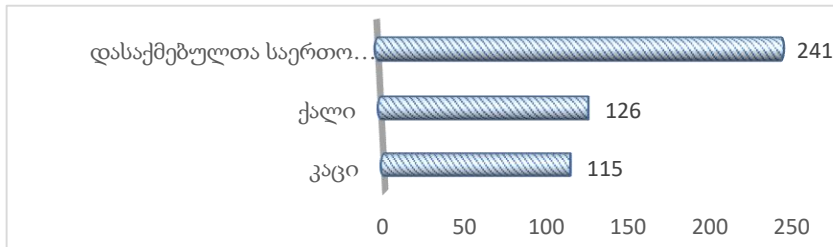
ინფორმაცია საქართველოს იუსტიციის სამინისტროს საკადრო უზრუნველყოფის შესახებ

საქართველოს იუსტიციის სამინისტროში დასაქმებულ პირთა ოდენობა კატეგორიების მითითებით,
აგრეთვე გენდერულ ჭრილში

საქართველოს იუსტიციის სამინისტროში 2026 წლის I-II კვარტალში დასაქმებულთა რაოდენობა (თანამდებობათა კატეგორიების მითითებით)		
2026 წელი	I კვარტალი	II კვარტალი
	(მონაცემები განთავსებულია 2026 წლის 31 მარტის მდგომარეობით)	(მონაცემები განთავსებულია 2026 წლის 30 ივნისის მდგომარეობით)
მინისტრი	1	1
მინისტრის პირველი მოადგილე	1	1
მინისტრის მოადგილე	4	3
მინისტრის მრჩეველი	1	1
ადმინისტრაციული ხელშეკრულებით დასაქმებული პირი	31	32
სტრუქტურული ქვედანაყოფის უფროსი	1	1
სტრუქტურული ქვედანაყოფის უფროსის მოადგილე	2	2
სამმართველოს უფროსი (მეორადი სტრუქტურული ერთეულის ხელმძღვანელი)	11	11
სამმართველოს უფროსი	4	4
სამმართველოს უფროსის მოადგილე	1	1
პირველი კატეგორიის უფროსი სპეციალისტი	32	36
მეორე კატეგორიის უფროსი სპეციალისტი	29	28
მესამე კატეგორიის უფროსი სპეციალისტი	9	9
პირველი კატეგორიის უმცროსი სპეციალისტი	3	3
განსაკუთრებით მნიშვნელოვან საქმეთა გამომძიებელი	15	15
განსაკუთრებით მნიშვნელოვან საქმეთა უფროსი გამომძიებელი	7	7

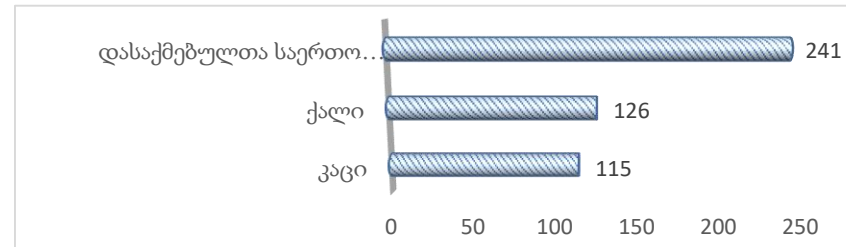
განსაკუთრებით მნიშვნელოვან საქმეთა ინსპექტორი	6	6
განსაკუთრებით მნიშვნელოვან საქმეთა უფროსი ინსპექტორი	2	2
განსაკუთრებით მნიშვნელოვან საქმეთა ინსპექტორ-გამომძიებელი	5	5
განსაკუთრებით მნიშვნელოვან საქმეთა უფროსი ინსპექტორ-გამომძიებელი	1	1
უფროსი სპეციალისტი	2	2
შრომითი ხელშეკრულებით დასაქმებული პირი	62	63
სტაჟიორი	11	7
სულ	241	241
ქალი	126	126
კაცი	115	115

საქართველოს იუსტიციის სამინისტროს ცენტრალურ აპარატში დასაქმებულთა რაოდენობა გენდერულ ჭრილში (2026 წლის I კვარტალი)



შენიშვნა: მონაცემები მოცემულია 2026 წლის 31 მარტის მდგომარეობით

საქართველოს იუსტიციის სამინისტროს ცენტრალურ აპარატში დასაქმებულთა რაოდენობა გენდერულ ჭრილში (2026 წლის II კვარტალი)

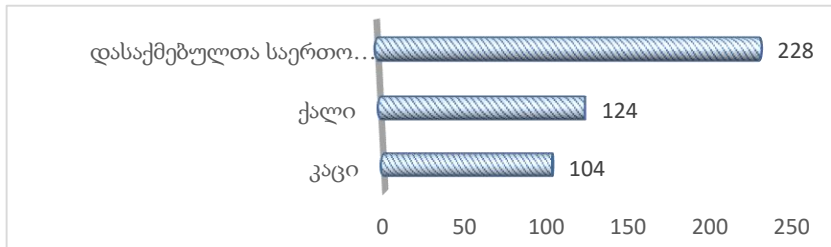


შენიშვნა: მონაცემები მოცემულია 2026 წლის 30 ივნისის მდგომარეობით

საქართველოს იუსტიციის სამინისტროში 2025 წლის I-IV კვარტალში დასაქმებულთა რაოდენობა (თანამდებობათა კატეგორიების მითითებით)				
2025 წელი	I კვარტალი	II კვარტალი	III კვარტალი	IV კვარტალი
	(მონაცემები განთავსებულია 2025 წლის 31 მარტის მდგომარეობით)	(მონაცემები განთავსებულია 2025 წლის 30 ივნისის მდგომარეობით)	(მონაცემები განთავსებულია 2025 წლის 30 სექტემბრის მდგომარეობით)	(მონაცემები განთავსებულია 2025 წლის 31 დეკემბრის მდგომარეობით)
მინისტრი	1	1	1	1
მინისტრის პირველი მოადგილე	1	1	0	0
მინისტრის მოადგილე	3	5	4	4
მინისტრის მრჩეველი	0	0	0	1
ადმინისტრაციული ხელშეკრულებით დასაქმებული პირი	30	27	29	27
სტრუქტურული ქვედანაყოფის უფროსი	1	0	1	1
სტრუქტურული ქვედანაყოფის უფროსის მოადგილე	2	1	2	2
სამმართველოს უფროსი (მეორადი სტრუქტურული ერთეულის ხელმძღვანელი)	12	12	11	11
სამმართველოს უფროსი	4	4	4	4
სამმართველოს უფროსის მოადგილე	1	1	1	1
პირველი კატეგორიის უფროსი სპეციალისტი	29	29	29	33
მეორე კატეგორიის უფროსი სპეციალისტი	28	28	26	27
მესამე კატეგორიის უფროსი სპეციალისტი	7	7	9	8
პირველი კატეგორიის უმცროსი სპეციალისტი	2	3	3	3

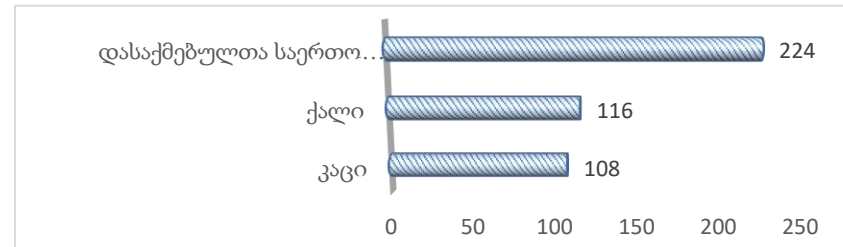
განსაკუთრებით მნიშვნელოვან საქმეთა გამომძიებელი	14	14	14	14
განსაკუთრებით მნიშვნელოვან საქმეთა უფროსი გამომძიებელი	7	7	7	7
განსაკუთრებით მნიშვნელოვან საქმეთა ინსპექტორი	6	6	6	6
განსაკუთრებით მნიშვნელოვან საქმეთა უფროსი ინსპექტორი	2	2	2	2
განსაკუთრებით მნიშვნელოვან საქმეთა ინსპექტორ-გამომძიებელი	5	5	5	5
განსაკუთრებით მნიშვნელოვან საქმეთა უფროსი ინსპექტორ-გამომძიებელი	1	1	1	1
უფროსი სპეციალისტი	2	2	2	2
შრომითი ხელშეკრულებით დასაქმებული პირი	59	58	59	59
სტაჟიორი	11	10	3	13
სულ	228	224	219	232
ქალი	124	116	115	123
კაცი	104	108	104	109

საქართველოს იუსტიციის სამინისტროს ცენტრალურ აპარატში დასაქმებულთა რაოდენობა გენდერულ ჭრილში (2025 წლის I კვარტალი)



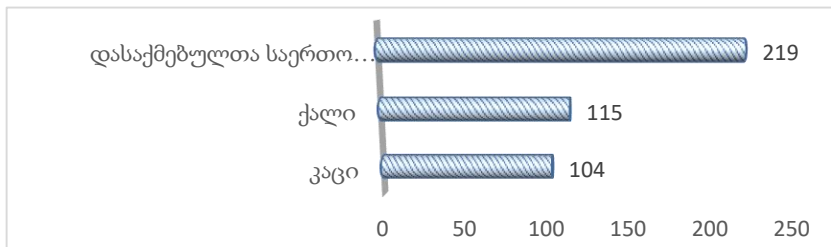
შენიშვნა: მონაცემები მოცემულია 2025 წლის 31 მარტის მდგომარეობით

საქართველოს იუსტიციის სამინისტროს ცენტრალურ აპარატში დასაქმებულთა რაოდენობა გენდერულ ჭრილში (2025 წლის II კვარტალი)



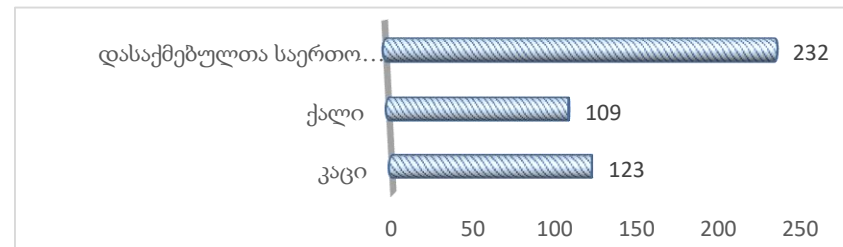
შენიშვნა: მონაცემები მოცემულია 2025 წლის 30 ივნისის მდგომარეობით

საქართველოს იუსტიციის სამინისტროს ცენტრალურ აპარატში დასაქმებულთა რაოდენობა გენდერულ ჭრილში (2025 წლის III კვარტალი)



შენიშვნა: მონაცემები მოცემულია 2025 წლის 30 სექტემბრის მდგომარეობით

საქართველოს იუსტიციის სამინისტროს ცენტრალურ აპარატში დასაქმებულთა რაოდენობა გენდერულ ჭრილში (2025 წლის IV კვარტალი)

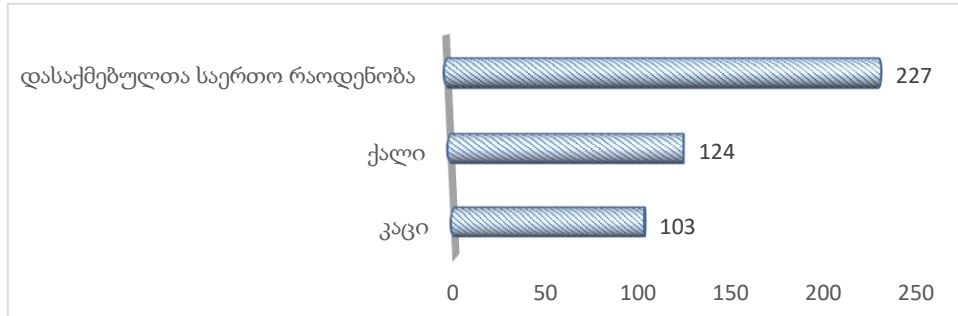


შენიშვნა: მონაცემები მოცემულია 2025 წლის 31 დეკემბრის მდგომარეობით

საქართველოს იუსტიციის სამინისტროში 2024 წლის I-IV კვარტალში დასაქმებულთა რაოდენობა (თანამდებობათა კატეგორიების მითითებით)				
2024 წელი	I კვარტალი	II კვარტალი	III კვარტალი	IV კვარტალი
	(მონაცემები განთავსებულია 2024 წლის 31 მარტის მდგომარეობით)	(მონაცემები განთავსებულია 2024 წლის 30 ივნისის მდგომარეობით)	(მონაცემები განთავსებულია 2024 წლის 30 სექტემბრის მდგომარეობით)	(მონაცემები განთავსებულია 2024 წლის 31 დეკემბრის მდგომარეობით)
მინისტრი	1	1	1	1
მინისტრის პირველი მოადგილე	1	1	1	1
მინისტრის მოადგილე	4	4	3	3
დეპარტამენტის უფროსი (პირველადი სტრუქტურული ერთეულის ხელმძღვანელი)	11	11	11	-
სტრუქტურული ქვედანაყოფის უფროსი	1	1	1	1
დეპარტამენტის უფროსის მოადგილე (პირველადი სტრუქტურული ერთეულის ხელმძღვანელის მოადგილე)	10	9	10	-
სტრუქტურული ქვედანაყოფის უფროსის მოადგილე	2	2	2	2
სამმართველოს უფროსი (მეორადი სტრუქტურული ერთეულის ხელმძღვანელი)	13	13	13	13
სამმართველოს უფროსი	4	4	4	4
სამმართველოს უფროსის მოადგილე	1	1	1	1
პირველი კატეგორიის უფროსი სპეციალისტი	25	30	28	29

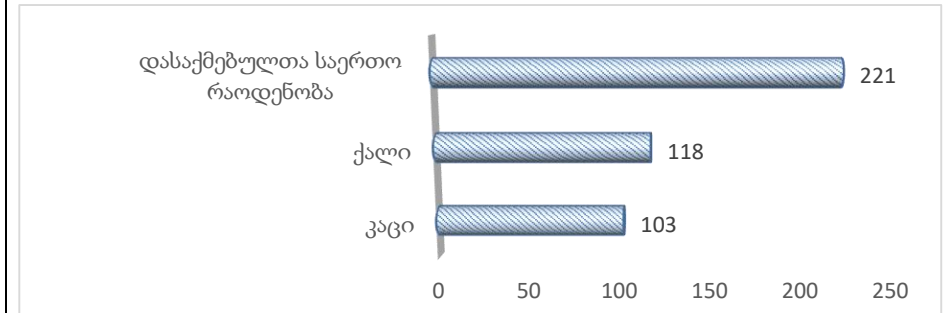
მეორე კატეგორიის უფროსი სპეციალისტი	33	30	31	30
მესამე კატეგორიის უფროსი სპეციალისტი	9	8	8	7
პირველი კატეგორიის უმცროსი სპეციალისტი	4	3	3	3
განსაკუთრებით მნიშვნელოვან საქმეთა გამომძიებელი	13	14	14	14
განსაკუთრებით მნიშვნელოვან საქმეთა უფროსი გამომძიებელი	7	7	7	7
განსაკუთრებით მნიშვნელოვან საქმეთა ინსპექტორი	6	6	6	6
განსაკუთრებით მნიშვნელოვან საქმეთა უფროსი ინსპექტორი	2	2	2	2
განსაკუთრებით მნიშვნელოვან საქმეთა ინსპექტორ-გამომძიებელი	4	5	5	5
განსაკუთრებით მნიშვნელოვან საქმეთა უფროსი ინსპექტორ-გამომძიებელი	1	1	1	1
უფროსი სპეციალისტი	2	2	2	2
ადმინისტრაციული ხელშეკრულებით დასაქმებული პირი	7	8	7	32
შრომითი ხელშეკრულებით დასაქმებული პირი	51	50	55	57
სტაჟიორი	8	8	18	16
სულ	220	221	234	237
ქალი	124	118	125	123
კაცი	103	103	109	114

საქართველოს იუსტიციის სამინისტროს ცენტრალურ აპარატში დასაქმებულთა რაოდენობა გენდერულ ჭრილში (2024 წლის I კვარტალი)



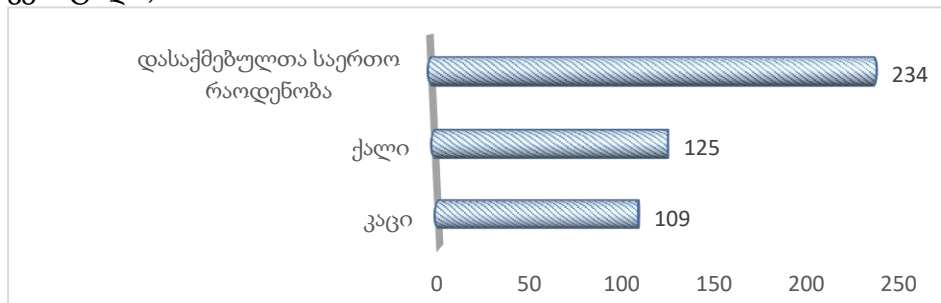
შენიშვნა: მონაცემები მოცემულია 2024 წლის 31 მარტის მდგომარეობით

საქართველოს იუსტიციის სამინისტროს ცენტრალურ აპარატში დასაქმებულთა რაოდენობა გენდერულ ჭრილში (2024 წლის II კვარტალი)



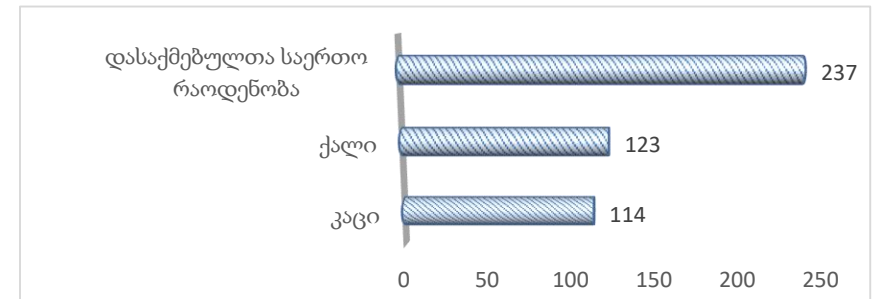
შენიშვნა: მონაცემები მოცემულია 2024 წლის 30 ივნისის მდგომარეობით

საქართველოს იუსტიციის სამინისტროს ცენტრალურ აპარატში დასაქმებულთა რაოდენობა გენდერულ ჭრილში (2024 წლის III კვარტალი)



შენიშვნა: მონაცემები მოცემულია 2024 წლის 30 სექტემბრის მდგომარეობით

საქართველოს იუსტიციის სამინისტროს ცენტრალურ აპარატში დასაქმებულთა რაოდენობა გენდერულ ჭრილში (2024 წლის IV კვარტალი)

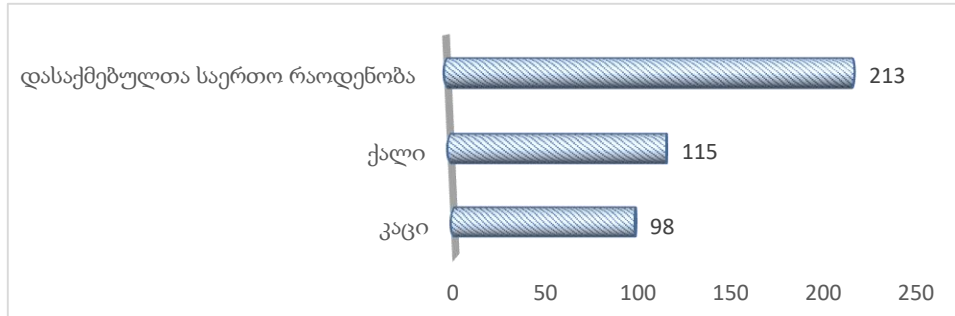


შენიშვნა: მონაცემები მოცემულია 2024 წლის 31 დეკემბრის მდგომარეობით

საქართველოს იუსტიციის სამინისტროში 2023 წლის I - IV კვარტალში დასაქმებულთა რაოდენობა (თანამდებობათა კატეგორიების მითითებით)				
2023 წელი	I კვარტალი	II კვარტალი	III კვარტალი	IV კვარტალი
	(მონაცემები განთავსებულია 2023 წლის 31 მარტის მდგომარეობით)	(მონაცემები განთავსებულია 2023 წლის 30 ივნისის მდგომარეობით)	(მონაცემები განთავსებულია 2023 წლის 30 სექტემბრის მდგომარეობით)	(მონაცემები განთავსებულია 2023 წლის 31 დეკემბრის მდგომარეობით)
მინისტრი	1	1	1	1
მინისტრის პირველი მოადგილე	1	1	1	1
მინისტრის მოადგილე	4	4	4	4
დეპარტამენტის უფროსი (პირველადი სტრუქტურული ერთეულის ხელმძღვანელი)	12	12	12	12
დეპარტამენტის უფროსის მოადგილე (პირველადი სტრუქტურული ერთეულის ხელმძღვანელის მოადგილე)	11	10	11	12
სამმართველოს უფროსი (მეორადი სტრუქტურული ერთეულის ხელმძღვანელი)	13	14	16	16
პირველი კატეგორიის უფროსი სპეციალისტი	38	35	34	32
მეორე კატეგორიის უფროსი სპეციალისტი	28	29	33	33
მესამე კატეგორიის უფროსი სპეციალისტი	12	12	11	11

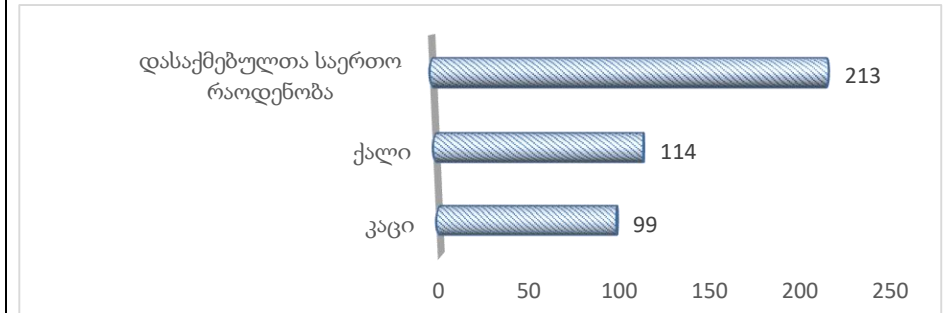
პირველი კატეგორიის უმცროსი სპეციალისტი	4	3	4	4
უფროსი გამომძიებელი (პირველი კატეგორიის უფროსი სპეციალისტი)	5	5	5	6
გამომძიებელი (პირველი კატეგორიის უფროსი სპეციალისტი)	15	15	15	14
უფროსი ინსპექტორ-გამომძიებელი (პირველი კატეგორიის უფროსი სპეციალისტი)	2	2	2	1
ინსპექტორ-გამომძიებელი (პირველი კატეგორიის უფროსი სპეციალისტი)	4	4	4	4
უფროსი შიდა აუდიტორი (პირველი კატეგორიის უფროსი სპეციალისტი)	1	1	1	1
შიდა აუდიტორი (პირველი კატეგორიის უფროსი სპეციალისტი)	2	2	2	2
ადმინისტრაციული ხელშეკრულებით დასაქმებული პირი	7	7	7	7
შრომითი ხელშეკრულებით დასაქმებული პირი	51	55	52	49
სტაჟიორი	2	1	0	5
პრაქტიკანტი	0	0	7	9
სულ	213	213	222	224
ქალი	115	114	121	126
კაცი	98	99	101	98

საქართველოს იუსტიციის სამინისტროს ცენტრალურ აპარატში დასაქმებულთა რაოდენობა გენდერულ ჭრილში (2023 წლის I კვარტალი)



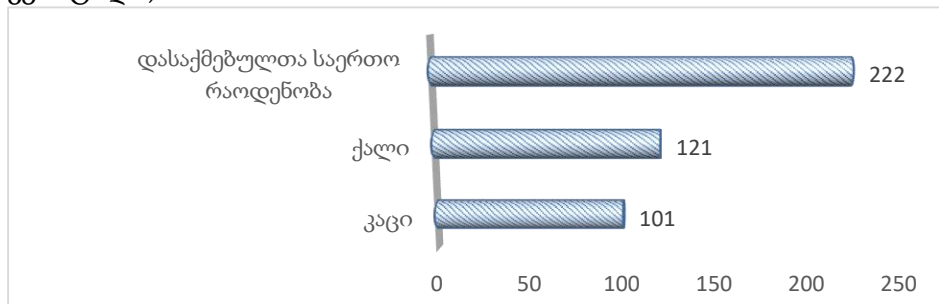
შენიშვნა: მონაცემები მოცემულია 2023 წლის 31 მარტის მდგომარეობით

საქართველოს იუსტიციის სამინისტროს ცენტრალურ აპარატში დასაქმებულთა რაოდენობა გენდერულ ჭრილში (2023 წლის II კვარტალი)



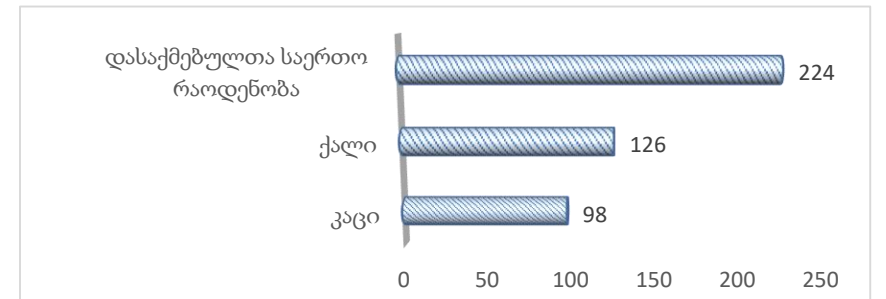
შენიშვნა: მონაცემები მოცემულია 2023 წლის 30 ივნისის მდგომარეობით

საქართველოს იუსტიციის სამინისტროს ცენტრალურ აპარატში დასაქმებულთა რაოდენობა გენდერულ ჭრილში (2023 წლის III კვარტალი)



შენიშვნა: მონაცემები მოცემულია 2023 წლის 30 სექტემბრის მდგომარეობით

საქართველოს იუსტიციის სამინისტროს ცენტრალურ აპარატში დასაქმებულთა რაოდენობა გენდერულ ჭრილში (2023 წლის IV კვარტალი)

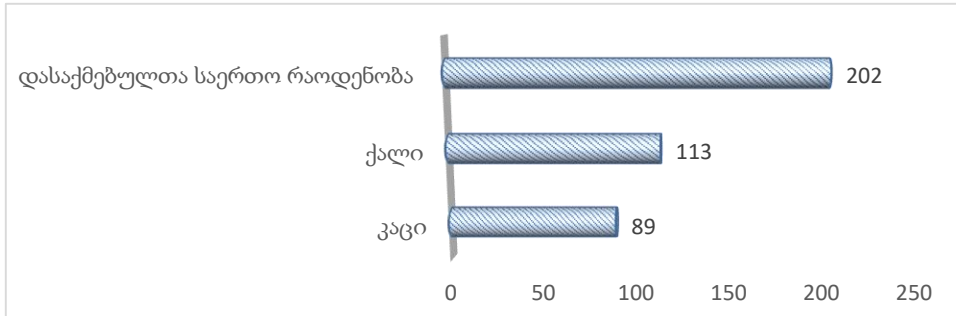


შენიშვნა: მონაცემები მოცემულია 2023 წლის 31 დეკემბრის მდგომარეობით

საქართველოს იუსტიციის სამინისტროში 2022 წლის I-IV კვარტალში დასაქმებულთა რაოდენობა (თანამდებობათა კატეგორიების მითითებით)				
2022 წელი	I კვარტალი	II კვარტალი	III კვარტალი	IV კვარტალი
	(მონაცემები განთავსებულია 2022 წლის 31 მარტის მდგომარეობით)	(მონაცემები განთავსებულია 2022 წლის 30 ივნისის მდგომარეობით)	(მონაცემები განთავსებულია 2022 წლის 30 სექტემბრის მდგომარეობით)	(მონაცემები განთავსებულია 2022 წლის 31 დეკემბრის მდგომარეობით)
მინისტრი	1	1	1	1
მინისტრის პირველი მოადგილე	1	1	1	1
მინისტრის მოადგილე	4	4	4	4
დეპარტამენტის უფროსი (პირველადი სტრუქტურული ერთეულის ხელმძღვანელი)	12	11	12	12
დეპარტამენტის უფროსის მოადგილე (პირველადი სტრუქტურული ერთეულის ხელმძღვანელის მოადგილე)	7	12	11	11
სამმართველოს უფროსი (მეორადი სტრუქტურული ერთეულის ხელმძღვანელი)	13	11	11	11
პირველი კატეგორიის უფროსი სპეციალისტი	33	34	38	37
მეორე კატეგორიის უფროსი სპეციალისტი	32	32	31	28
მესამე კატეგორიის უფროსი სპეციალისტი	12	12	11	13

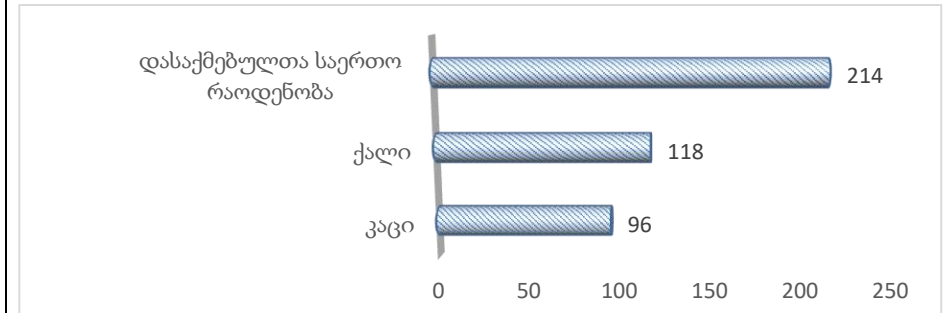
პირველი კატეგორიის უმცროსი სპეციალისტი	4	3	3	3
უფროსი გამომძიებელი (პირველი კატეგორიის უფროსი სპეციალისტი)	4	4	4	4
გამომძიებელი (პირველი კატეგორიის უფროსი სპეციალისტი)	15	16	16	16
უფროსი ინსპექტორ-გამომძიებელი (პირველი კატეგორიის უფროსი სპეციალისტი)	1	1	1	1
ინსპექტორ-გამომძიებელი (პირველი კატეგორიის უფროსი სპეციალისტი)	3	5	5	5
შიდა აუდიტორი (პირველი კატეგორიის უფროსი სპეციალისტი)	1	3	3	3
ადმინისტრაციული ხელშეკრულებით დასაქმებული პირი	6	7	7	7
შრომითი ხელშეკრულებით დასაქმებული პირი	50	50	51	54
სტაჟიორი (ანაზღაურებადი)	0	0	2	0
სტაჟიორი (ანაზღაურების გარეშე)	3	7	6	3
სულ	202	214	218	214
ქალი	113	118	116	112
კაცი	89	96	102	102

საქართველოს იუსტიციის სამინისტროს ცენტრალურ აპარატში დასაქმებულთა რაოდენობა გენდერულ ჭრილში (2022 წლის I კვარტალი)



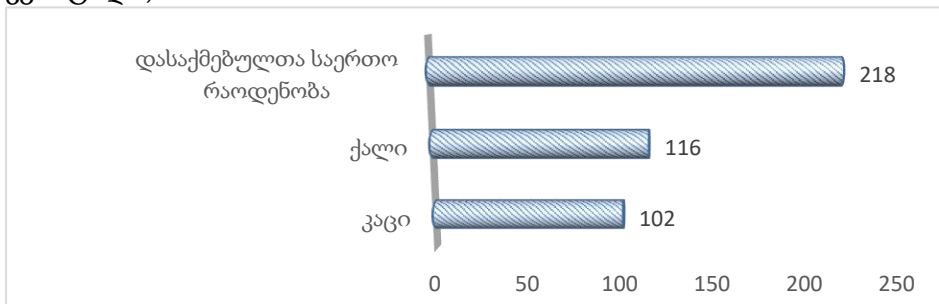
შენიშვნა: მონაცემები მოცემულია 2022 წლის 31 მარტის მდგომარეობით

საქართველოს იუსტიციის სამინისტროს ცენტრალურ აპარატში დასაქმებულთა რაოდენობა გენდერულ ჭრილში (2022 წლის II კვარტალი)



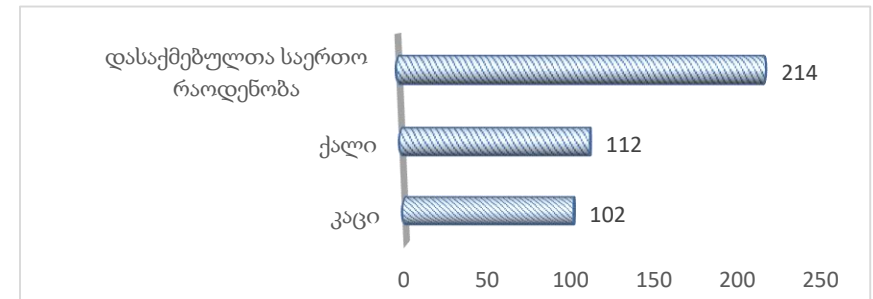
შენიშვნა: მონაცემები მოცემულია 2022 წლის 30 ივნისის მდგომარეობით

საქართველოს იუსტიციის სამინისტროს ცენტრალურ აპარატში დასაქმებულთა რაოდენობა გენდერულ ჭრილში (2022 წლის III კვარტალი)



შენიშვნა: მონაცემები მოცემულია 2022 წლის 30 სექტემბრის მდგომარეობით

საქართველოს იუსტიციის სამინისტროს ცენტრალურ აპარატში დასაქმებულთა რაოდენობა გენდერულ ჭრილში (2022 წლის IV კვარტალი)

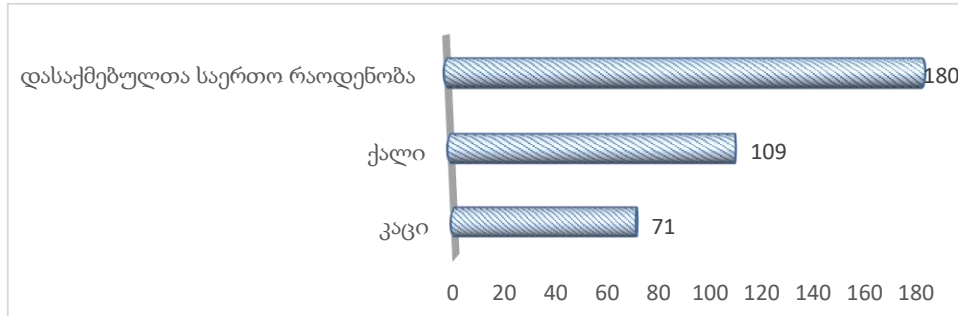


შენიშვნა: მონაცემები მოცემულია 2022 წლის 31 დეკემბრის მდგომარეობით

საქართველოს იუსტიციის სამინისტროში 2021 წლის I-IV კვარტალში დასაქმებულთა რაოდენობა (თანამდებობათა კატეგორიების მიხედვით)				
2021 წელი	I კვარტალი	II კვარტალი	III კვარტალი	IV კვარტალი
	(მონაცემები განთავსებულია 2021 წლის 31 მარტის მდგომარეობით)	(მონაცემები განთავსებულია 2021 წლის 30 ივნისის მდგომარეობით)	(მონაცემები განთავსებულია 2021 წლის 30 სექტემბრის მდგომარეობით)	(მონაცემები განთავსებულია 2021 წლის 31 დეკემბრის მდგომარეობით)
მინისტრი	1	1	1	1
მინისტრის პირველი მოადგილე	-	-	1	1
მინისტრის მოადგილე	3	4	4	4
დეპარტამენტის უფროსი (პირველადი სტრუქტურული ერთეულის ხელმძღვანელი)	9	9	11	12
დეპარტამენტის უფროსის მოადგილე (პირველადი სტრუქტურული ერთეულის ხელმძღვანელის მოადგილე)	7	6	6	7
სამმართველოს უფროსი (მეორადი სტრუქტურული ერთეულის ხელმძღვანელი)	9	11	11	13
პირველი კატეგორიის უფროსი სპეციალისტი	33	33	29	34
მეორე კატეგორიის უფროსი სპეციალისტი	31	31	33	29
მესამე კატეგორიის უფროსი სპეციალისტი	15	15	14	13
პირველი კატეგორიის უმცროსი სპეციალისტი	5	5	5	5
უფროსი გამომძიებელი (პირველი კატეგორიის უფროსი სპეციალისტი)	4	4	4	4

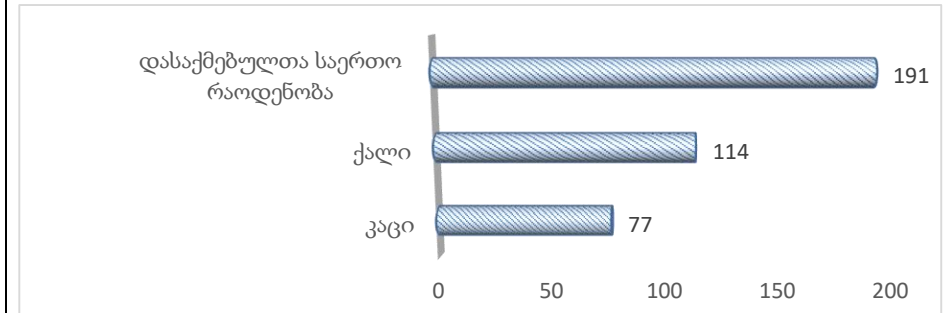
გამომძიებელი (პირველი კატეგორიის უფროსი სპეციალისტი)	15	14	14	16
უფროსი ინსპექტორ-გამომძიებელი (პირველი კატეგორიის უფროსი სპეციალისტი)	1	-	1	1
ინსპექტორ-გამომძიებელი (პირველი კატეგორიის უფროსი სპეციალისტი)	2	2	2	4
შიდა აუდიტორი (პირველი კატეგორიის უფროსი სპეციალისტი)	1	1	1	1
ადმინისტრაციული ხელშეკრულებით დასაქმებული პირი	3	5	6	6
შრომითი ხელშეკრულებით დასაქმებული პირი	40	44	42	50
სტაჟიორი (ანაზღაურებადი)	1	1	1	1
სტაჟიორი (ანაზღაურების გარეშე)	-	5	5	4
სულ	180	191	191	206
ქალი	109	114	114	115
კაცი	71	77	77	91

საქართველოს იუსტიციის სამინისტროს ცენტრალურ აპარატში დასაქმებულთა რაოდენობა გენდერულ ჭრილში (2021 წლის I კვარტალი)



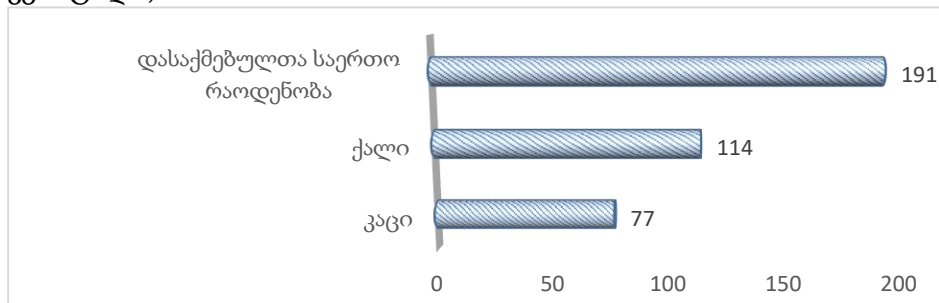
შენიშვნა: მონაცემები მოცემულია 2021 წლის 31 მარტის მდგომარეობით

საქართველოს იუსტიციის სამინისტროს ცენტრალურ აპარატში დასაქმებულთა რაოდენობა გენდერულ ჭრილში (2021 წლის II კვარტალი)




შენიშვნა: მონაცემები მოცემულია 2021 წლის 30 ივნისის მდგომარეობით

საქართველოს იუსტიციის სამინისტროს ცენტრალურ აპარატში დასაქმებულთა რაოდენობა გენდერულ ჭრილში (2021 წლის III კვარტალი)



შენიშვნა: მონაცემები მოცემულია 2021 წლის 30 სექტემბრის მდგომარეობით

საქართველოს იუსტიციის სამინისტროს ცენტრალურ აპარატში დასაქმებულთა რაოდენობა გენდერულ ჭრილში (2021 წლის IV კვარტალი)

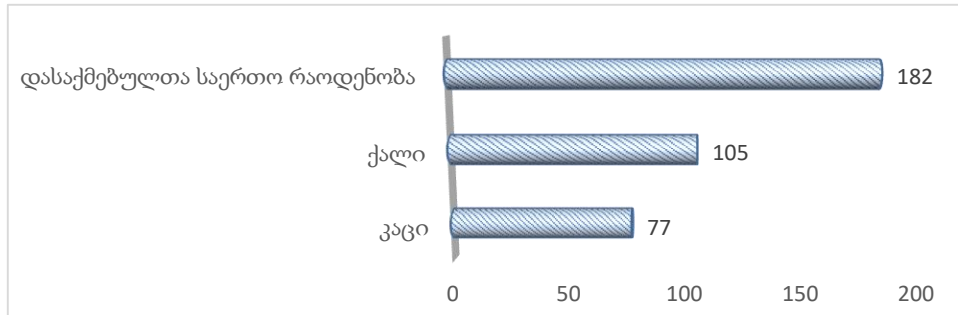


შენიშვნა: მონაცემები მოცემულია 2021 წლის 31 დეკემბრის მდგომარეობით

საქართველოს იუსტიციის სამინისტროში 2020 წელს I-IV კვარტალში დასაქმებულთა რაოდენობა (თანამდებობათა კატეგორიების მიხედვით)				
2020 წელი	I კვარტალი (მონაცემები განთავსებულია 2020 წლის 31 მარტის მდგომარეობით)	II კვარტალი (მონაცემები განთავსებულია 2020 წლის 30 ივნისის მდგომარეობით)	III კვარტალი (მონაცემები განთავსებულია 2020 წლის 30 სექტემბრის მდგომარეობით)	IV კვარტალი (მონაცემები განთავსებულია 2020 წლის 31 დეკემბრის მდგომარეობით)
მინისტრი	1	1	1	1
მინისტრის პირველი მოადგილე	1	1	1	-
მინისტრის მოადგილე	3	3	3	1
დეპარტამენტის უფროსი (პირველადი სტრუქტურული ერთეულის ხელმძღვანელი)	10	10	11	10
დეპარტამენტის უფროსის მოადგილე (პირველადი სტრუქტურული ერთეულის ხელმძღვანელის მოადგილე)	8	8	8	7
სამმართველოს უფროსი (მეორადი სტრუქტურული ერთეულის ხელმძღვანელი)	9	9	9	9
პირველი კატეგორიის უფროსი სპეციალისტი	34	34	34	34
მეორე კატეგორიის უფროსი სპეციალისტი	29	29	30	32
მესამე კატეგორიის უფროსი სპეციალისტი	15	15	14	15
პირველი კატეგორიის უმცროსი სპეციალისტი	4	4	5	5

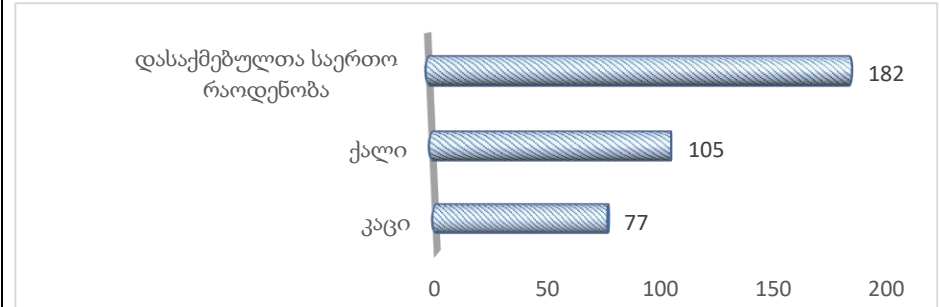
უფროსი გამომძიებელი (პირველი კატეგორიის უფროსი სპეციალისტი)	2	2	1	4
გამომძიებელი (პირველი კატეგორიის უფროსი სპეციალისტი)	16	15	14	13
უფროსი ინსპექტორ-გამომძიებელი (პირველი კატეგორიის უფროსი სპეციალისტი)	1	1	1	1
ინსპექტორ-გამომძიებელი (პირველი კატეგორიის უფროსი სპეციალისტი)	4	4	5	3
შიდა აუდიტორი (პირველი კატეგორიის უფროსი სპეციალისტი)	2	2	1	1
ადმინისტრაციული ხელშეკრულებით დასაქმებული პირი	5	5	4	-
შრომითი ხელშეკრულებით დასაქმებული პირი	37	38	41	43
სტაჟიორი (ანაზღაურებადი)	1	1	1	1
სულ	182	182	184	180
ქალი	105	105	108	106
კაცი	77	77	76	74

საქართველოს იუსტიციის სამინისტროს ცენტრალურ აპარატში დასაქმებულთა რაოდენობა გენდერულ ჭრილში (2020 წლის I კვარტალი)



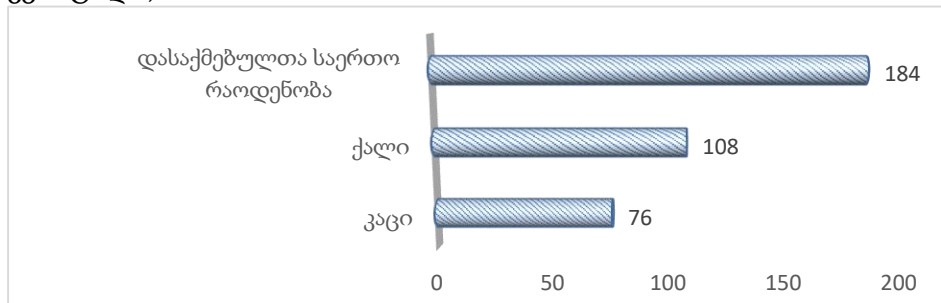
შენიშვნა: მონაცემები მოცემულია 2020 წლის 31 მარტის მდგომარეობით

საქართველოს იუსტიციის სამინისტროს ცენტრალურ აპარატში დასაქმებულთა რაოდენობა გენდერულ ჭრილში (2020 წლის II კვარტალი)



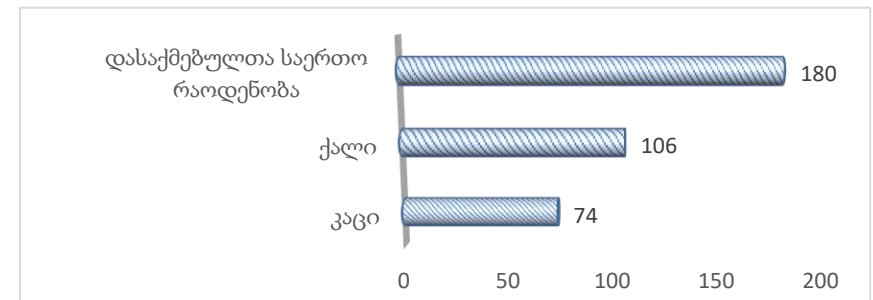
შენიშვნა: მონაცემები მოცემულია 2020 წლის 30 ივნისის მდგომარეობით

საქართველოს იუსტიციის სამინისტროს ცენტრალურ აპარატში დასაქმებულთა რაოდენობა გენდერულ ჭრილში (2020 წლის III კვარტალი)



შენიშვნა: მონაცემები მოცემულია 2020 წლის 30 სექტემბრის მდგომარეობით

საქართველოს იუსტიციის სამინისტროს ცენტრალურ აპარატში დასაქმებულთა რაოდენობა გენდერულ ჭრილში (2020 წლის IV კვარტალი)



შენიშვნა: მონაცემები მოცემულია 2020 წლის 31 დეკემბრის მდგომარეობით